

# innoliving

**DIFFUSORE DI AROMA  
AROMA DIFFUSER**



**INN-762NEW**  
**MANUALE D'USO**  
**USER MANUAL**  
**NAVODILA ZA UPORABO**  
**PRIRUČNIK ZA UPOTREBU**

### MANUALE D'ISTRUZIONE

*Grazie per aver acquistato il diffusore di aromi INNOLIVING INN-762NEW. Leggere attentamente le istruzioni per l'uso e conservare il presente manuale per future consultazioni.*

### IMPORTANTI NORME DI SICUREZZA

- La quantità e l'intensità della nebulizzazione emessa dal prodotto possono variare perché dipendono dal tipo di acqua utilizzata, dall'umidità e dalla temperatura dell'aria. Questo è del tutto normale e non costituisce un difetto di produzione.
- Se il dispositivo viene azionato senza aver aggiunto l'acqua nel serbatoio, verrà emesso un suono acustico e il prodotto inizierà a lampeggiare. Il prodotto non entrerà in funzione senza aver prima aggiunto l'acqua al serbatoio.
- Utilizzare solo olii essenziali 100% naturali.
- Non utilizzare soluzioni contenenti fragranze, spezie o impurità in quanto potrebbero causare danni al prodotto. Aggiungere due o tre gocce di olio essenziale nel serbatoio riempito d'acqua. Utilizzare una quantità eccessiva di olio essenziale potrebbe ostruire le vie di fuoriuscita dell'aria causando danni al prodotto. Raccomandiamo di pulire il serbatoio ogni qual volta si desidera cambiare olio essenziale.

- Nel caso in cui l'unità venga rovesciata durante l'uso, attenersi alla seguente procedura per evitare danni al prodotto:
  - Scollegare il dispositivo dalla rete elettrica e rimuovere il coperchio.
  - Eliminare qualsiasi residuo di acqua dal serbatoio
  - Agitare delicatamente l'unità principale per eliminare qualsiasi altro residuo d'acqua all'interno del meccanismo e lasciare asciugare per almeno 24 ore.

## **AVVERTENZE**

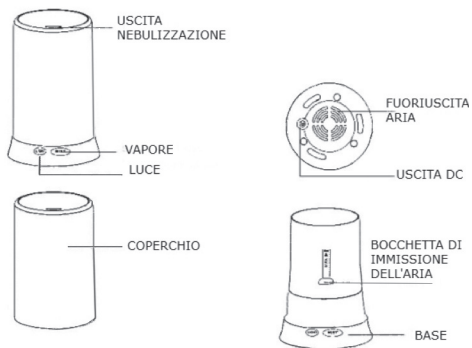
- Prima di utilizzare il prodotto accertarsi che si presenti integro senza visibili danneggiamenti. In caso di dubbio rivolgersi ad un centro assistenza autorizzato.
- Prima di collegare l'apparecchio, verificare che il voltaggio indicato sull'apposita targhetta dell'alimentatore corrisponda a quello della vostra presa di corrente.
- Non tirare mai il cavo per disconnettere l'apparecchio dalla rete elettrica. Questo potrebbe comportare danni al cavo e causare un corto circuito.
- Non utilizzare il prodotto per scopi diversi da quelli descritti nel presente manuale di istruzioni, ossia diffusore di aroma. Ogni

- altro utilizzo è da considerarsi improprio e quindi pericoloso.
- **ATTENZIONE:** il prodotto non è un giocattolo. Al fine di evitare qualsiasi danno e incidente ai bambini, posizionarlo lontano dalla loro portata.
  - Questo apparecchio può essere utilizzato da bambini di età pari o superiore a 8 anni e da persone con ridotte capacità fisiche, sensoriali o mentali, o prive di esperienza e conoscenza, solo se sotto supervisione oppure se sono state istruite riguardo all'uso dell'apparecchio da una persona responsabile della loro sicurezza e comprendono i pericoli associati. I bambini dovrebbero essere supervisionati per assicurarsi che non
  - giochino con l'apparecchio.
  - Tenere il prodotto lontano dalla portata dei bambini e degli animali domestici.
  - Le operazioni di pulizia e manutenzione non devono essere effettuate da bambini senza la supervisione di un adulto.
  - Non utilizzare il prodotto in bagno o in ambienti molto umidi. Non immergerlo in acqua. Non immergere il prodotto in acqua o altri liquidi.
  - Non posizionare il prodotto dietro a mobili e tendaggi, non coprirlo.

- Posizionare il prodotto e conservarlo sempre lontano da fonti di calore, dai raggi del sole, dall'umidità, da oggetti taglienti e simili.
- In caso di malfunzionamento o guasti al prodotto, rivolgersi sempre ad un centro assistenza autorizzato e non manomettere il prodotto nel tentativo di ripararlo o sostituire le parti danneggiate, questo farebbe decadere la garanzia. Utilizzare il prodotto solo in ambienti chiusi.
- Utilizzare solo ed esclusivamente l'alimentatore fornito in dotazione.
- Gli elementi di imballaggio (sacchetti di plastica, cartone, polistirolo ecc.) non devono essere lasciati alla portata dei bambini in quanto potenziali fonti di pericolo e devono essere smaltiti secondo quanto previsto dalle normative vigenti.
- Evitare di riempire il serbatoio superando il livello MAX indicato
- Non azionare il prodotto se il serbatoio d'acqua è vuoto.
- Gli oli essenziali potrebbero macchiare l'unità principale. In caso di fuoriuscite, pulire con un panno morbido.
- Evitare che il flusso di nebulizzazione degli olii sia diretto verso fonti di calore, condizionatori o ventilatori.
- Posizionare il prodotto su una superficie piana e stabile.

- Tenere il prodotto lontano da prodotti elettronici come TV o dispositivi audio.
- Non inclinare il prodotto. Questo potrebbe causare una fuoriuscita di acqua dal serbatoio che potrebbe comprometterne i meccanismi interni.
- Non utilizzare il prodotto per più di sei ore consecutive.
- Attendere 60 minuti prima di ricominciare ad utilizzare il prodotto.
- Non muovere o spostare il dispositivo quando è in funzione.
- Non toccare il prodotto e le sue parti con mani bagnate.

## DESCRIZIONE DEL PRODOTTO



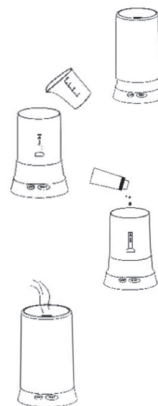
### PRIMA DELL'USO

1. Posizionare il prodotto su una superficie piana e stabile e rimuovere il coperchio.

2. Inserire l'acqua nell'apposita vaschetta facendo attenzione a non superare il livello MAX indicato.

3. Aggiungere 2/3 gocce di olio essenziale 100% naturale (non incluso) direttamente nel serbatoio dell'acqua.

4. Riposizionare il coperchio. Inserire lo spinotto dell'alimentatore sulla base del prodotto e la spina nella presa di corrente. Premere il tasto LIGHT/MIST per azionare il prodotto.



## MODO D'USO

### Modalità Nebulizzazione

Ci sono tre modalità di nebulizzazione. Per attivare la modalità nebulizzazione ad nebulizzazione e 20 secondi di stop) premere il tasto MIST una volta, si attiverà una luce verde sul dispositivo per indicare l'attivazione di questa funzione. Premere il tasto MIST una seconda volta per attivare la modalità di nebulizzazione continua; si accenderà una luce rossa e il dispositivo continuerà ad emettere vapore fino a quando il livello dell'acqua non scenderà al di sotto del livello minimo indicato nel serbatoio. Premere il tasto MIST una terza volta per attivare la nebulizzazione continua per tre ore; si accenderà una luce arancione e il dispositivo continuerà ad emettere vapore fino a quando il livello dell'acqua non scenderà al di sotto del livello minimo indicato nel serbatoio.

### Modalità Multicolour

Per attivare la modalità multicolor, tenere premuto il tasto LIGHT per due secondi.

Con questa modalità, i colori cambieranno automaticamente. Premere una seconda volta il tasto LIGHT per fissare il colore. La modalità colore può essere attivata anche senza utilizzare contemporaneamente la modalità nebulizzazione. Per attivare entrambe le funzioni luce e nebulizzazione, premere prima il tasto LIGHT impostando la modalità desiderata e successivamente premere il tasto MIST o viceversa.

## PULIZIA E MANUTENZIONE

Si consiglia di pulire il diffusore di aroma ogni 5-6 utilizzi attenendosi alle seguenti indicazioni:

- Scollegare il dispositivo dalla rete elettrica e rimuovere il coperchio prima di procedere con qualsiasi operazione di pulizia e manutenzione del prodotto.
- Eliminare qualsiasi residuo d'acqua dal serbatoio.
- Versare un cucchiaino di acido citrico nel serbatoio e riempirlo con acqua calda a 70°.
- Lasciare agire la soluzione di acqua ed acido citrico per almeno 5 minuti, poi svuotare il serbatoio.
- Asciugare con un panno morbido. Non usare mai altri acidi, enzimi o detergenti, in quanto ciò potrebbe portare alla creazione di gas velenosi o causare malfunzionamenti.



**ETICHETTA DATI**


**Innoliving Spa**  
 Via Merloni 2/B-60131 Ancona-Italy  
**INN-762NEW DIFFUSORE-DIFFUSER**  
**24V  $\equiv$  500 mA 12W**




  
**MADE IN CHINA**  
 LOT n.


 

**ALIMENTATORE**

**SHENZHEN XINCHENJIA**  
**ELECTRONIC TECHNOLOGY CO.,LTD**  
 SWITCH POWER SUPPLY  
 MODEL: X CJ-W63240050BE  
 INPUT: 100-240V~50/60Hz 0.3 A  
 OUTPUT: 24V $\equiv$ 0.5A 12W

  
**MADE IN CHINA**  
 LOT n.



**DATI TECNICI ERP DELL'ALIMENTATORE ESTERNO**

Nome del fabbricante: SHENZHEN XINCHENJIA ELECTRONIC TECHNOLOGY CO.,LTD

Modello: X CJ-W63240050BE

Tensione di ingresso: 100-240V ~

Frequenza di ingresso: 50/60 Hz

Tensione di uscita: 24V  $\equiv$

Corrente di uscita: 0.5A

Potenza di uscita: 12.0W

Rendimento medio attivo: 83,61%

Potenza assorbita nella condizione a vuoto: 0,09W




INFORMAZIONI AGLI UTENTI ai sensi del Decreto Legislativo N° 49 del 14 Marzo 2014 “Attuazione della Direttiva 2012/19/UE sui rifiuti di apparecchiature elettriche ed elettroniche (RAEE)” Il simbolo del cassonetto barrato riportato sull'apparecchiatura indica che il prodotto alla fine della propria vita utile deve essere raccolto separatamente dagli altri rifiuti.

L'utente dovrà, pertanto, conferire l'apparecchiatura integra dei componenti essenziali giunta a fine vita agli idonei centri di raccolta differenziata dei rifiuti elettronici ed elettrotecnici, oppure riconsegnarla al rivenditore al momento dell'acquisto di nuova apparecchiatura di tipo equivalente, in ragione di uno a uno, oppure 1 a zero per le apparecchiature aventi lato maggiore inferiore a 25 CM. L'adeguata raccolta differenziata per l'avvio successivo dell'apparecchiatura dimessa al riciclaggio, al trattamento e allo smaltimento ambientale compatibile contribuisce ad evitare possibili effetti negativi sull'ambiente e sulla salute e favorisce il riciclo dei materiali di cui è composta l'apparecchiatura. Lo smaltimento abusivo del prodotto da parte dell'utente comporta l'applicazione delle sanzioni amministrative di cui al D.Lgs n. Decreto Legislativo N° 49 del 14 Marzo 2014.



Questo prodotto è conforme a tutte le direttive europee applicabili.



Apparecchio con isolamento elettrico di classe II



SOLO PER USO DOMESTICO

## INSTRUCTION MANUAL

*Thank you for purchasing the aroma diffuser INN-762NEW. Read carefully the instruction manual and keep this manual safe for future references.*

## IMPORTANT SAFETY NORMS

- The quantity and intensity of the mist emitted by the product may vary because of the type of water used, the humidity and the air temperature. This is quite normal and does not constitute a defect in production.
- If the device is operated without adding water to the tank, an acoustic signal will be sound. The product will not come into operation without first adding water to the tank.
- Only use 100% natural essential oils.
- Do not use solutions containing fragrances, spices or impurities as they may cause damage to the product. Add two or three drops of essential oil into the tank filled with water. Using an excessive amounts of essential oil could obstruct the air flow and cause damage to the product. We recommend cleaning the tank whenever you want to change essential oil.
- If the unit is overturned during use, follow these steps to avoid damage to the product:
  - Disconnect the device from the power supply and remove the

cover.

- Remove any residual water from the tank.
- Gently shake the main unit to remove any residual water inside the mechanism and let it dry for at least 24 hours.

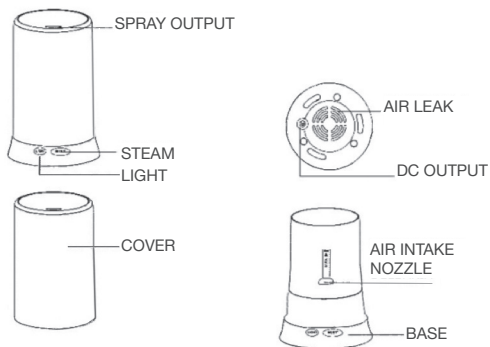
## **WARNINGS**

- Before using the product make sure that it is intact without visible damages. If in doubt, contact the authorized after sales service.
- Do not use the product for purposes different from those described in this instruction manual, that is aroma diffuser. Any other use is considered improper and therefore dangerous.
- **WARNING:** This product is not a toy. Keep the product out of reach of children in order to avoid any damage or accident to them.
- This appliance can be used by children 8 years old and by persons with reduced physical abilities, sensory or mental capabilities, or lack of experience and knowledge, unless they are supervised or instructed about the use of the appliance by a person responsible for their safety and understand the associated dangers. Children should be supervised to make

- sure that they do not play with the appliance.
- Keep the product out of reach of children and pets.
  - Charging, cleaning, and maintenance operation should not be carried out by children without the supervision of an adult.
  - Do not use the product in the bathroom or in humid environments. Do not immerse the product in water or other liquids.
  - Do not place the product behind furniture and curtains, do not cover it.
  - Keep the product away from heat sources, sunlight, humidity, sharp objects, and similar.
  - In case of malfunctions, always contact the authorized after sales service and do not tamper with the product in an attempt to repair or replace damaged parts, this would invalidate the warranty. Only use the product indoor.
  - Only use the supplied power cable.
  - Packing materials (plastic bags, cardboard, polystyrene etc.) should not be left in the reach of children as potential sources of danger and must be disposed of in accordance with the current law.
  - Avoid filling the tank by exceeding the indicated MAX level

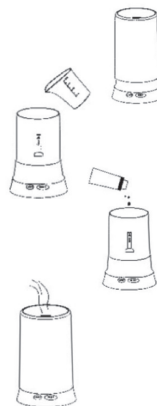
- Do not operate the product if the water tank is empty.
- Essential oils could stain the main unit. In case of spills, wipe with a soft cloth.
- Do not let mist blow directing sunshine heat sources and air conditioners or fans
- Place the product on a flat and stable surface.
- Keep the product away from electronic products such as TVs or audio devices.
- Do not tilt the product. This could cause water to escape from the tank, compromising the internal mechanisms.
- Do not use the product for more than six consecutive hours.
- Wait 60 minutes before starting to use the product again.
- Do not move the device while it is in use.  
Do not touch the product and its parts with wet hands.

## PRODUCT DESCRIPTION



## BEFORE USE

1. Place the product on a flat and stable surface and remove the cover.
2. Fill the tank with water, making sure not to exceed the indicated MAX level.
3. Pour 2-3 drops of essential oil.
4. Replace the cover. Insert the plug of the power supply on the base of the product and the plug into the socket. Press the LIGHT / MIST button to operate the product.



## HOW TO USE

### Mist Mode

There are three nebulization modes. To activate the nebulization nebulization mode and 20 seconds of stop) press the MIST button once, a green light will be activated on the device to indicate the activation of this function. Press the MIST button a second time to activate the continuous spray mode; a red light will come on and the device will continue to emit steam until the water level drops below the minimum level indicated in the tank. Press the MIST button a third time to activate the continuous spray for three hours; an orange light will come on and the device will continue to emit steam until the water level drops below the minimum level indicated in the tank.

### Modalità Multicolour

To activate the multicolor mode, press and hold the LIGHT button for two seconds.

With this mode, the colors will change automatically. Press the LIGHT button a second time to fix the color. The color mode can also be activated without using the nebulization mode at the same time.

To activate both light and nebulization functions, first press the LIGHT button to set the desired mode and then press the MIST button or vice versa.

## CLEANING AND MAINTENANCE

It is advisable to clean the aroma diffuser every 5-6 uses by following these guidelines:

- Disconnect the power cord before proceeding with any cleaning or maintenance operation.
- Remove any residual water from the tank.
- Pour a teaspoon of citric acid into the tank filled with warm water at 70°.
- Leave the solution of water and citric acid for at least 5 minutes, then empty the tank.
- Dry with a soft cloth. Never use other acids, enzymes or detergents, as this could lead to the creation of poisonous gases or cause malfunctions.



## PRODUCT

**Innoliving Spa**  
Via Merloni 2/B-60131 Ancona-Italy  
**INN-762NEW DIFFUSORE-DIFFUSER**  
**24V  $\equiv$  500 mA 12W**



**MADE IN CHINA**  
LOT n.



## POWER SUPPLY

**SHENZHEN XINCHENJIA**  
**ELECTRONIC TECHNOLOGY CO.,LTD**

SWITCH POWER SUPPLY  
MODEL: X CJ-W63240050BE  
INPUT: 100-240V~50/60Hz 0.3 A  
OUTPUT: 24V $\equiv$ 0.5A 12W

**MADE IN CHINA**



LOT n.



## ERP TECHNICAL DATA OF THE EXTERNAL POWER SUPPLY

Manufacturer's name: SHENZHEN XINCHENJIA ELECTRONIC TECHNOLOGY CO.,LTD

Model: X CJ-W63240050BE

Input voltage: 100-240V ~

Input frequency: 50/60 Hz

Output voltage: 24V  $\equiv$

Output current: 0.5A

Output power: 12.0W

Average active yield: 83,61%

Power consumption in the vacuum condition: 0,09W




INFORMATION TO USERS according to Legislative Decree No. 49 of March 14, 2014 “2012/19/UE Implementation of the Directive on Waste Electrical and Electronic Equipment (WEEE)” The crossed-out dustbin symbol indicates that the product at the end of its life must be collected separately from other waste.

The user should, therefore, take the equipment with the essential components at the end of its useful life to the separate collection center of electronic and electrical waste, or return it to the retailer when purchasing new equipment of equivalent type, in ratio of one to one, or one to zero for devices with larger side less than 25 cm. The separate collection for the decommissioned equipment for recycling, treatment and environmentally compatible disposal contributes to avoid possible negative effects on the environment and human health and promotes recycling of the materials. Improper disposal of the product by the user entails the application of administrative sanctions according to Legislative Decree No. 49 of 14 March 2014.



This product complies with all the applicable EU Directives.



Class II insulated electrical appliance.



FOR HOUSEHOLD USE ONLY

## NAVODILA ZA UPORABO

Zahvaljujemo se vam za nakup razpršilnika dišav INNOLIVING INN-762NEW. Skrbno preberite ta navodila za uporabo in jih shranite za nadaljnjo uporabo.

## POMEMBNI VARNOSTNI PREDPISI

- Količina in intenzivnost pršenja izdelka se lahko razlikujeta, ker sta odvisna od vrste uporabljene vode, vlage in temperature zraka. To je popolnoma normalno in ne pomeni proizvodne napake.
- Če se naprava zažene brez vode v rezervoarju, bo oddala zvočni signal in začela utripati. Izdelek ne bo začel delovati, če vanj ne boste prej nalili vode.
- Uporabljajte samo 100-% naravna eterična olja.
- Ne uporabljajte raztopin, ki vsebujejo dišave, začimbe ali nečistoče, saj lahko poškodujejo izdelek. V rezervoar, napolnjen z vodo, dodajte dve ali tri kapljice eteričnega olja. Uporaba čezmerne količine eteričnega olja lahko ovira odprtine za zrak in poškoduje izdelek. Priporočamo, da rezervoar očistite vsakič, ko želite zamenjati eterično olje.
- Če se enota med uporabo prevrne, v izogib škodi na izdelku, sledite naslednjemu postopku:
  - Napravo izklopite iz omrežja in odstranite pokrov.

- Iz rezervoarja odstranite preostalo vodo
- Nežno stresite glavno enoto, da odstranite vse sledi vode v mehanizmu, in pustite, da se suši vsaj 24 ur.

### **OPOZORILA**

- Pred uporabo izdelka se prepričajte, da je brezhiben in brez vidnih poškodb. V primeru dvomov se obrnite na pooblaščenega serviserja.
- Preden priključite napravo na električno omrežje, preverite, da napetost, navedena na ustrezni tablici napajalnika, ustreza napetosti vtičnice.
- Aparata nikoli ne izklaplajte iz električnega omrežja tako, da vlečete za kabel. To lahko poškoduje kabel in povzroči kratek stik.
- Ne uporabljajte izdelka za namene, drugačne od tistih, ki so opisani v teh uporabniških navodilih, natančneje, razpršilnik dišav. Vsak drugačen način uporabe je neustrezen in potemtakem nevaren.
- **POZOR:** izdelek ni igrača. Da bi se izognili poškodbam in nesrečam otrok, ga postavite izven njihovega dosega.
- Ta aparat lahko uporabljajo otroci, stari 8 let, in osebe z zmanjšanimi telesnimi sposobnostmi, senzornimi ali duševnimi

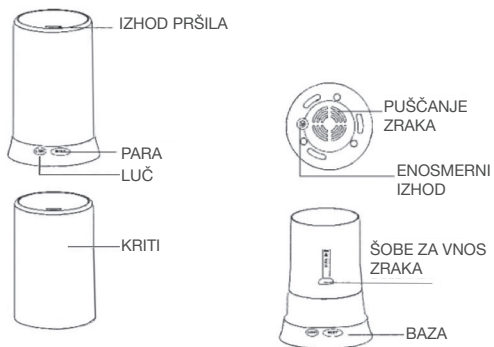
sposobnostmi ali pomanjkanjem izkušenj in znanja, razen če jih nadzoruje ali pouči o uporabi naprave oseba, odgovorna za njihovo varnost, in razume povezane nevarnosti. Otroke je treba nadzorovati, da se ne igrajo z aparatom.

- Hranite izdelek izven dosega otrok in domačih živali.
- Čiščenja in vzdrževanja ne smejo izvajati otroci brez nadzora odraslega.
- Izdelka ne uporabljajte v kopalnici ali v zelo vlažnih prostorih. Ne potaplajte ga v vodo. Izdelka ne potaplajte v vodo ali druge tekočine.
- Izdelka ne postavljajte za pohištvo ali zavese, ne pokrivajte ga.
- Izdelek postavite in vedno hranite daleč od virov toplote, sončnih žarkov, vlage, ostrih predmetov in podobnega.
- V primeru nepravilnega delovanja ali okvare izdelka se vedno obrnite na pooblaščen servisni center in ne posegajte v izdelek, da bi ga popravili ali zamenjali poškodovane dele, to bi razveljavilo garancijo. Izdelek uporabljajte samo v zaprtih prostorih.
- Uporabljajte samo in izključno priloženi napajalnik.
- Embalaže (plastične vrečke, kartonski deli, polistiren ipd.) ne puščajte na doseg otrok, saj je zanje lahko nevarna, temveč jo

zavržite v skladu z veljavno zakonodajo.

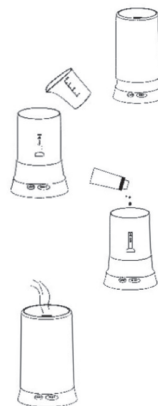
- Izogibajte se polnjenju rezervoarja, tako da presežete označeni raven MAX
- Izdelka ne uporabljajte, če je rezervoar za vodo prazen.
- Eterična olja lahko obarvajo glavno enoto. V primeru razlitja obrišite z mehko krpo.
- Preprečite, da bi bilo pršenje meglice z olji usmerjeno proti virom toplote, klimatskim napravam ali ventilatorjem.
- Izdelek položite na ravno in stabilno podlago.
- Izdelek hranite proč od elektronskih izdelkov, kot so TV in zvočne naprave.
- Izdelka ne nagibajte. To lahko povzroči iztekanje vode iz rezervoarja, kar lahko ogrozi njegove notranje mehanizme.
- Izdelka ne uporabljajte več kot šest ur zapored.
- Počakajte 60 minut, preden začnete izdelek znova uporabljati.
- Naprave med delovanjem ne premikajte.
- Izdelka in njegovih delov se ne dotikajte z mokrimi rokami.

## OPIS IZDELKA



### BEFORE USE

1. Izdelek položite na ravno in stabilno podlago ter odstranite pokrov.
2. Nalijte vodo v ustrezno posodico in pazite, da ne presežete ravni označenega z MAX.
3. Izdelek položite na ravno in stabilno podlago ter odstranite pokrov.
4. Ponovno namestite pokrov. Napajalnik vstavite v odprtino na dnu izdelka, vtič pa v električno vtičnico. Pritisnite tipko LIGHT/ MIST za zagon izdelka.



## NAČIN UPORABE

### Način pršenja

Obstajajo trije načini pršenja. Če želite aktivirati način pršenja z 20-sekundnim premorom, enkrat pritisnite tipko MIST. Na napravi se bo prižgala zelena lučka, ki označuje zagon te funkcije. Drugič pritisnite tipko MIST, da aktivirate način neprekinjenega pršenja. Prižgala se bo rdeča lučka in naprava bo še naprej oddajala paro, dokler nivo vode ne bo padel pod najnižjo raven, označeno v rezervoarju. Tretjič pritisnite tipko MIST, da aktivirate način triurnega neprekinjenega pršenja. Prižgala se oranžna lučka in naprava bo še naprej oddajala paro, dokler nivo vode ne bo padel pod najnižjo raven, navedeno v rezervoarju.

### Večbarvni način

Če želite aktivirati večbarvni način, pritisnite in za dve sekundi zadržite tipko LIGHT.

V tem načinu se barve samodejno spreminjajo. Drugič pritisnite tipko LIGHT, da izberete eno barvo. Barvni način lahko zaženete tudi brez istočasne uporabe načina pršenja. Če želite zagnati obe funkciji svetlobe in pršenja, najprej pritisnite tipko LIGHT, nastavite želeni način, nato pritisnite tipko MIST, ali obratno.

## ČIŠČENJE IN VZDRŽEVANJE

Priporočljivo je čiščenje razpršilnika dišav vsakih 5-6 uporab, pri čemer upoštevajte spodnja navodila:

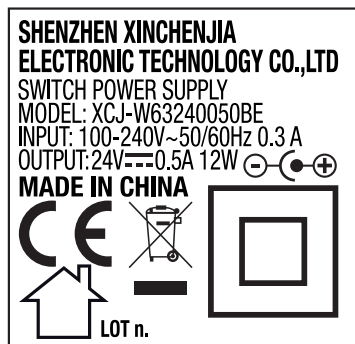
- Preden izdelek začnete čistiti in vzdrževati, napravo izklopite iz omrežja in odstranite pokrov.
- Iz rezervoarja odstranite preostalo vodo.
- V rezervoar dajte žličko citronske kisline in ga napolnite z vodo, ki naj ima 70°.
- Raztopino vode in citronske kisline pustite delovati vsaj 5 minut, nato izpraznite posodo.
- Posušite z mehko krpo. Nikoli ne uporabljajte drugih kislin, encimov ali detergentov, saj lahko to povzroči nastanek strupenih plinov ali privede do nepravilnega delovanja.



## NALEPKA S PODATKI



## NAPAJALNIK



## TEHNIČNI PODATKI ERP ZUNANJEGA NAPAJANJA

Ime proizvajalca: SHENZHEN XINCHENJIA ELECTRONIC TECHNOLOGY CO.,LTD

Model: X CJ-W63240050BE

Vhodna napetost: 100-240V ~

Vhodna frekvenca: 50/60 Hz

Izhodna napetost: 24V  $\equiv$

Izhodni tok: 0.5A

Izhodna moč: 12.0W

Povprečni aktivni donos: 83,61%

Poraba energije v vakuumnem stanju: 0,09W




INFORMACIJE ZA UPORABNIKE v skladu z zakonsko uredbo št. 49 z dne 14. marca 2014 »Izvajanje Direktive 2012/19/EU o odpadni električni in elektronski opremi (OEEO)« Prečrtan simbol zabojnika na kolesih, prikazan na aparatu, pomeni, da je izdelek treba ob koncu njegove življenjske zbirati ločeno od ostalih odpadkov.

Uporabnik mora zato odsluženi aparat odnesti v ustrezne centre za ločeno zbiranje odpadne električne in elektronske opreme ali pa ga izročiti pooblaščenemu prodajalcu ob nakupu novega aparata enake vrste, in sicer en odsluženi aparat, za enega novega oziroma ga lahko izroči pooblaščenemu prodajalcu brez nakupa novega aparata, če nobena zunanja dimenzija starega aparata ne presega 25 cm. Ustrezno ločeno zbiranje za kasnejšo usmeritev odrabljenega aparata v reciklažo, obdelavo in okolju prijazno odlaganje prispeva k preprečevanju morebitnih okolju in zdravju škodljivih učinkov ter spodbuja ponovno uporabo in/ali recikliranje materialov, iz katerih je aparat sestavljen. Nepravilno odlaganje izdelka se kaznuje z upravnimi kaznimi iz Uredbe z zakonsko močjo št. 49 z dne 14. marca 2014.



Ta proizvod je skladen z vsemi zadevnimi evropskimi smernicami.



Aparat razpolaga z električno izolacijo razreda II.



SAMO ZA DOMAČO UPORABO

**PRIRUČNIK S UPUTAMA**

*Hvala na kupnji difuzora arome INNOLIVING INN-762 NEW. Pažljivo pročitajte upute za upotrebu i sačuvajte ovaj priručnik za buduće potrebe konzultiranja.*

**VAŽNI SIGURNOSNI PROPISI**

- Količina i intenzitet raspršivanja iz proizvoda mogu ovisiti o vrsti upotrijebljene vode, o vlazi i temperaturi zraka. To je sasvim uobičajeno i ne predstavlja grešku u proizvodnji.
- Ako se uređaj pokrene bez vode u spremniku, oglasit će se zvučni signal i proizvod će početi treperiti. Proizvod neće početi s radom ako se prije toga ne dolije voda u spremnik.
- Upotrebljavajte samo 100 % prirodna eterična ulja.
- Ne upotrebljavajte otopine koje sadrže mirise, začine ili nečistoće jer bi mogle oštetiti proizvod. Dodajte dvije ili tri kapi eteričnog ulja u spremnik napunjen vodom. Upotreba prevelike količine eteričnog ulja mogla bi dovesti do začepjenja putova za izlazak zraka i time oštetiti proizvod. Preporučujemo da spremnik očistite svaki put kada želite promijeniti eterično ulje.
- U slučaju da za vrijeme upotrebe dođe do prevrtanja jedinice, postupite na sljedeći način kako bi se spriječila oštećenja proizvoda:
  - Iskopčajte uređaj iz električne mreže i uklonite poklopac.

- Uklonite sve ostatke vode iz spremnika.
- Lagano protresite glavnu jedinicu kako biste uklonili preostalu vodu iz mehanizma pa ostavite da se suši najmanje 24 sata.

### UPOZORENJA

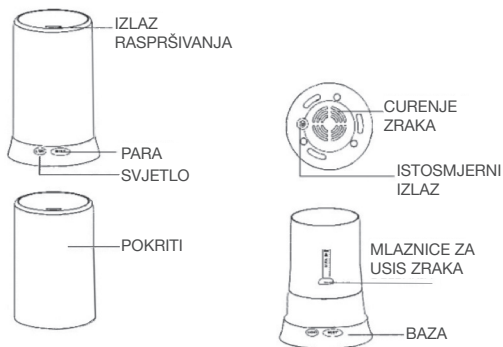
- Prije upotrebe proizvoda uvjerite se da je cjelovit i da nema vidljivih oštećenja. U slučaju sumnje, obratite se ovlaštenom servisnom centru.
- Prije priključivanja uređaja provjerite odgovara li napon na pločici jedinice za energetska napajanje onom vaše električne utičnice.
- Nikada ne povlačite kabel da biste iskopčali uređaj iz električne mreže. To bi moglo dovesti do oštećenja kabela i kratkog spoja.
- Ne upotrebljavajte proizvod u svrhe drugačije od opisanih u ovom priručniku, odnosno osim kao difuzora arome. Svaka drugačija upotreba smatra se nepravilnom i stoga opasnom.
- POZOR: ovaj proizvod nije igračka. U cilju sprečavanja neželjenog ozljeđivanja djece, držite ga dalje od njihovog dohvata.
- Ovaj uređaj mogu koristiti djeca od 8 godina i osobe sa smanjenim fizičkim sposobnostima, osjetilnim ili mentalnim sposobnostima ili nedostatkom iskustva i znanja, osim ako ih osoba odgovorna za njihovu sigurnost ne nadzire ili upućuje

- na korištenje uređaja i ne razumije povezane opasnosti. Djecu treba nadzirati kako bi se osiguralo da se ne igraju s uređajem.
- Držite proizvod dalje od dohvata djece i kućnih životinja.
  - Operacije čišćenja i održavanja ne smiju obavljati djeca bez nadzora odrasle osobe.
  - Ne upotrebljavajte proizvod u kupaonici ili jako vlažnim prostorima. Ne uranjajte ga u vodu. Ne uranjajte proizvod u vodu ili druge tekućine.
  - Ne postavljajte proizvod iza namještaja i zavjesa i ne pokrivajte ga.
  - Proizvod uvijek postavljate i čuvajte daleko od izvora topline, sunčevih zraka, vlage, oštih i sličnih predmeta.
  - U slučaju nepravilnog rada ili kvara uvijek se obratite ovlaštenom servisnom centru. Ne preinačujte proizvod u pokušaju da ga sami popravite ili zamijenite oštećene dijelove jer bi to dovelo do gubitka jamstva. Proizvod upotrebljavajte samo u zatvorenim prostorima.
  - Upotrebljavajte samo i isključivo isporučenu jedinicu za energetska napajanje.
  - Dijelovi ambalaže (plastične vrećice, karton, polistirol itd.) ne smiju se ostavljati nadohvat djece jer predstavljaju

potencijalne izvore opasnosti i moraju se zbrinuti u skladu s važećim propisima.

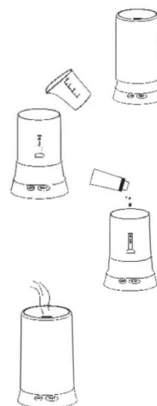
- Izbjegavate punjenje spremnika iznad naznačene maksimalne razine.
- Ne aktivirajte proizvod ako je spremnik za vodu prazan.
- Eterična ulja mogu izazvati mrlje na glavnoj jedinici. U slučaju istjecanja tekućine, očistite jedinicu mekanom krpom.
- Spriječite raspršivanje eteričnog ulja u smjeru izvora topline, klima uređaja ili ventilatora.
- Proizvod postavite na ravnu i čvrstu podlogu.
- Držite proizvod dalje od elektroničkih proizvoda kao što su televizori ili audio uređaji.
- Ne nagnjite proizvod. To bi moglo dovesti do istjecanja vode iz spremnika, čime se mogu oštetiti unutarnji mehanizmi.
- Ne upotrebljavajte proizvod dulje od šest uzastopnih sati.
- Pričekajte 60 minuta prije ponovne upotrebe proizvoda.
- Ne pomičite i ne premještajte uređaj dok radi.
- Ne dirajte proizvod i njegove dijelove mokrim rukama.

## OPIS PROIZVODA



## PRIJE UPOTREBE

1. Proizvod postavite na ravnu i čvrstu podlogu i uklonite poklopac.
2. Ulijte vodu u odgovarajuću posudu vodeći računa o tome da ne premašite maksimalnu naznačenu razinu.
3. Proizvod postavite na ravnu i čvrstu podlogu i uklonite poklopac.
4. Vratite poklopac. Priključak jedinice za energetska napajanje umetnite u postolje proizvoda, a utikač u električnu utičnicu. Pritisnite gumb LIGHT/MIST kako biste aktivirali proizvod.



## NAČIN UPOTREBE

### Raspršivanje

Dostupna su tri načina raspršivanja. Za aktiviranje raspršivanja s 20 sekundi pauze pritisnite jednom gumb MIST i na uređaju će se upaliti zeleno svjetlo koje označava aktivaciju te funkcije. Za aktivaciju načina rada sa stalnim raspršivanjem još jednom pritisnite gumb MIST; upalit će se crveno svjetlo i uređaj će nastaviti ispuštati paru sve dok se razina vode ne spusti ispod minimalne razine naznačene u spremniku. Za aktivaciju kontinuiranog raspršivanja u trajanju od tri sata pritisnite gumb MIST po treći put; upalit će se narančasto svjetlo i uređaj će nastaviti ispuštati paru sve dok se razina vode ne spusti ispod minimalne razine naznačene u spremniku.

### Više boja svjetla

Da biste aktivirali način rada s više boja svjetla, držite dvije sekunde pritisnutim gumb LIGHT.

U tom će se načinu rada boje automatski izmjenjivati. Pritisnute još jednom gumb LIGHT da bi svjetlo bilo fiksno. Način rada sa svjetlom u boji može se aktivirati i bez istovremene upotrebe raspršivanja. Da biste aktivirali obje funkcije, svjetlo i raspršivanje, pritisnite prvo gumb LIGHT kako biste postavili željeni oblik svjetla, a zatim pritisnite gumb MIST, ili obratno.

### ČIŠĆENJE I ODRŽAVANJE

Preporučuje se čišćenje difuzora arome svakih 5 ili 6 upotreba pridržavajući se pritom sljedećih uputa:

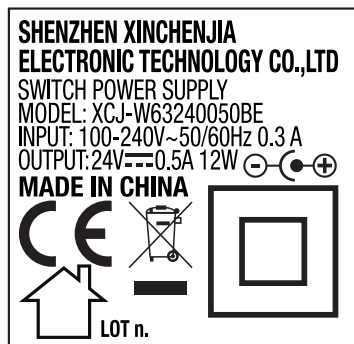
- Prije bilo koje operacije čišćenja i održavanja proizvoda iskopčajte uređaj iz električne mreže i uklonite poklopac.
- Odstranite iz spremnika svu preostalu vodu.
- Ulijte u spremnik jednu žličicu limunske kiseline i napunite ga vodom zagrijanom na 70°.
- Ostavite da otopina vode i limunske kiseline djeluje najmanje 5 minuta pa ispraznite spremnik.
- Osušite ga mekanom krpom. Nikada ne upotrebljavajte druge kiseline, enzime ili deterdžente jer bi to moglo dovesti do stvaranja otrovnih plinova ili nepravilnosti u radu.



## ETIKETA S PODACIMA



## JEDINICA ZA NAPAJANJE



## ERP TEHNIČKI PODACI VANJSKOG NAPAJANJA

Naziv proizvođača: SHENZHEN XINCHENJIA ELECTRONIC TECHNOLOGY CO.,LTD

Model: X CJ-W63240050BE

Ulazni napon: 100-240V ~

Ulazna frekvencija: 50/60 Hz

Izlazni napon: 24V  $\overline{\text{=}}$

Izlazna struja: 0,5A

Izlazna snaga: 12,0W

Prosječni aktivni prinos: 83,61%

Potrošnja energije u vakuumskom stanju: 0,09W




OBAVIJEST KORISNICIMA u skladu sa Zakonodavnim dekretom br. 49 od 14. ožujka 2014. „Provedba Direktive 2012/19/EU o otpadnoj električnoj i elektroničkoj opremi (OEEO)”. Simbol precrtane kante za smeće koji se nalazi na uređaju označava da se proizvod na kraju svoga životnog vijeka mora zbrinuti odvojeno od ostalog otpada.

Korisnik, stoga, uređaj sa svim nužnim sastavnim dijelovima na kraju njegova životnog vijeka mora predati prikladnim centrima za odvojeno prikupljanje otpadne električne i elektrotehničke opreme ili ga mora predati prodavatelju u trenutku kupnje novog ekvivalentnog uređaja, prema načelu jedan za jedan ili jedan za nijedan za uređaje čija je veća strana manja od 25 cm. Odgovarajuće odvajanje otpada u svrhu daljnjeg postupka recikliranja, obrade i ekološki prihvatljivog zbrinjavanja uređaja pridonosi sprečavanju mogućih negativnih učinaka na okoliš i zdravlje ljudi te recikliranju materijala od kojih se uređaj sastoji. Korisnik koji ilegalno odlaže proizvod podliježe primjeni administrativnih sankcija prema Zakonodavnom dekretu br. 49 od 14. ožujka 2014.



Ovaj proizvod u skladu je sa svim važećim europskim direktivama.



Uređaj s izolacijom razreda II



SAMO ZA KUĆNU UPOTREBU



**innoliving**

Innoliving Spa  
Via Merloni, 2/B  
60131 Ancona Italy  
Tel 071 2133550  
[www.innoliving.it](http://www.innoliving.it)

MADE IN CHINA



Rev.04\_06.2021