

innoliving

■ ■ easy tech, easy life

MONTALATTE ELETTRICO ELECTRIC MILK FROTHER



INN-786
MANUALE D'USO
USER MANUAL



Grazie per aver acquistato il montalatte elettrico INN-786 con display touch screen e caraffa in vetro removibile e lavabile in lavastoviglie.

Leggere attentamente le istruzioni d'uso e avvertenze prima di utilizzare il prodotto e conservare il presente manuale per future consultazioni.

AVVERTENZE

- Tenere il prodotto lontano dalla portata dei bambini. L'apparecchio non è destinato all'uso da parte di persone (inclusi i bambini) con ridotte capacità fisiche, sensoriali o mentali, o mancanza di esperienza e conoscenza, a meno che non siano state supervisionate o istruite sull'uso dell'apparecchio da una persona responsabile della loro sicurezza. I bambini devono essere sorvegliati per assicurarsi che non giochino con l'apparecchio.
- Questo apparecchio è destinato ad essere utilizzato nelle applicazioni domestiche e similari quali: nelle zone per cucinare riservate al personale nei negozi, negli uffici e in altri ambienti professionali; nelle fattorie; utilizzo da parte di clienti di alberghi, motel e altri ambienti a carattere residenziale; negli ambienti tipo bed and breakfast.
- Gli elementi di imballaggio (sacchetti di plastica, cartone, polistirolo ecc.) non devono essere lasciati alla portata dei bambini in quanto potenziali fonti di pericolo e devono essere smaltiti secondo quanto previsto dalle normative vigenti.
- Assicurarsi che la tensione della fonte di alimentazione sia

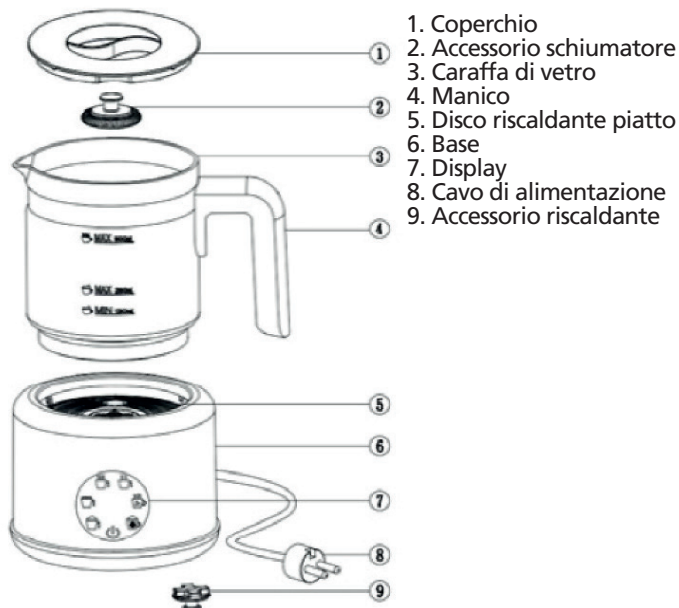
la stessa di quella specificata sull'etichetta. L'etichetta dati si trova sull'apparecchio stesso. Utilizzare l'apparecchio solo con la base fornita in dotazione.

- Dopo aver rimosso l'apparecchio dalla confezione, controllare l'eventuale presenza di danni da trasporto e l'integrità della fornitura in base al disegno. In caso di danneggiamenti o dubbi sull'effettiva integrità, non utilizzare l'apparecchio e rivolgersi al servizio di assistenza autorizzato.
- Non usare il prodotto se il cavo di alimentazione è danneggiato. Se il cavo di alimentazione è danneggiato, deve essere sostituito dal produttore, dal suo servizio assistenza o da persone similmente qualificate.
- Scollegare il prodotto dall'alimentazione dopo l'uso, prima di cambiare accessori o pulirlo.
- Non usare il prodotto se è caduto a terra, se ci sono visibili segni di danneggiamento o perdite.
- Non immergere il prodotto in acqua o altri liquidi per evitare corto circuiti.
- Non lasciare il prodotto incustodito quando è in funzione.
- Non portare o tirare l'apparecchio tenendolo per il cavo. Non estrarre la spina tirandola per il cavo. Non far passare il cavo d'alimentazione per angoli e su spigoli vivi. Non lasciare mai il cavo penzolare. Non rimuovere la spina dalla presa con le mani bagnate, evitare il contatto della spina con superfici calde e oli.
- L'apparecchio è stato concepito per il solo uso domestico,

per la preparazione di bevande come descritto in questo manuale d'uso. Ogni altro uso è da considerarsi improprio e quindi pericoloso. Il fabbricante non può essere considerato responsabile per eventuali danni causati da usi impropri, erronei o riparazioni non autorizzate.

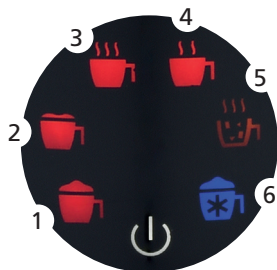
- Non usare il montalatte in ambienti esterni. Usare il montalatte su una superficie piana e stabile. Non utilizzare in prossimità del piano cottura della cucina e/o altre fonti di calore.
- Non mettere in funzione il montalatte con il recipiente vuoto o con una quantità di latte inferiore al livello MIN.
-  Attenzione, superfici calde, non toccare.
- - Non riempire in modo eccessivo il contenitore per evitare la fuoriuscita di latte bollente. I livelli di capacità massima sono indicati sul contenitore.
- Quando l'apparecchio rimane inutilizzato per un periodo prolungato, staccare la spina dalla presa e custodirlo in luogo asciutto e non accessibile ai bambini. Proteggerlo dalla polvere e dallo sporco.
- In caso di guasto o di cattivo funzionamento dell'apparecchio, spegnerlo e non manometterlo. Per l'eventuale riparazione rivolgersi esclusivamente ad un centro di assistenza tecnica autorizzato.
- Tutte le parti destinate al contatto con il cibo durante l'utilizzo dell'apparecchio devono essere ben lavate prima dell'uso.

DESCRIZIONE DEL PRODOTTO



NOTA BENE:Sotto la base, ci sono due fori con un sistema magnetico per riporre gli accessori.


SIMBOLOGIA DISPLAY















1. Schiuma densa / Latte caldo 60-65°C
2. Schiuma leggera / Latte caldo 60-65°C
3. Latte caldo 65-70°C
4. Latte tiepido 55-60°C
5. Cioccolata calda 85°C
6. Schiuma / Latte freddo

DURATA DELLE VARIE FUNZIONI:
 DA 1 A 4 MINUTI

MODALITA' DI UTILIZZO

1. Assicurarsi che il fondo della caraffa sia asciutto prima di utilizzare il dispositivo.
2. Prima dell'uso Inserire all'interno della caraffa l'accessorio che si desidera utilizzare e collegare la base alla presa elettrica.
3. Versare nella caraffa il latte e posizionare correttamente la caraffa sulla base, chiudendo la caraffa con l'apposito coperchio.
4. Premere il pulsante di accensione  per accendere l'apparecchio, tutte le icone sul display lampeggiano, premere sempre il pulsante di accensione per selezionare la funzione desiderata.

Funzione	Accessorio	Colore LED	Capacità MIN	Capacità MAX
 Schiuma calda e densa		Rosso	130ml	250ml
 Schiuma fredda e leggera		Rosso	130ml	250ml
 Latte caldo 65-70°C		Rosso	130ml	500ml
 Latte caldo 55-60°C		Rosso	130ml	500ml
 Cioccolata calda 80-85°C		Marrone	130ml	250ml
 Schiuma fredda		Blu	130ml	250ml

Tenere premuto il pulsante di accensione per spegnere il prodotto.

SUGGERIMENTI:

1. Quando si intende montare il latte, non eccedere il livello di 250ml, altrimenti il liquido potrebbe fuoriuscire.
2. Utilizzare latte freddo, fresco, intero o parzialmente scremato.
3. Per mescolare e riscaldare il latte, utilizzare l'apposito accessorio senza la molla intorno.

PULIZIA E MANUTENZIONE

Prima di procedere con qualsiasi attività di pulizia o manutenzione, disconnettere il prodotto dalla rete elettrica

Caraffa in vetro: sciacquare con acqua e lavare con un detergente delicato. È possibile lavare questa parte in lavastoviglie.

Coperchio della caraffa: lavare in acqua.

Base: pulire con un panno morbido umido. Non immergere la base in acqua.

Accessori: rimuoverli dal prodotto, sciacquarli in acqua e asciugarli.

ETICHETTA DATI

Innoliving Spa	
Via Merloni 2/B 60131 Ancona - Italy	
INN-786	MONTALATTE ELETTRICO
	ELECTRIC MILK FROTHER
220-240V~50-60Hz 600W	
LOT n.	   
MADE IN CHINA	



Questo prodotto è conforme a tutte le direttive europee applicabili.



Leggere attentamente le istruzioni per l'uso



Per contatto con alimenti



INFORMAZIONI AGLI UTENTI ai sensi del Decreto Legislativo N° 49 del 14 Marzo 2014 "Attuazione della Direttiva 2012/19/UE sui rifiuti di apparecchiature elettriche ed elettroniche (RAEE)"

Il simbolo del cassonetto barrato riportato sull'apparecchiatura indica che il prodotto alla fine della propria vita utile deve essere raccolto separatamente dagli altri rifiuti.

L'utente dovrà, pertanto, conferire l'apparecchiatura integra dei componenti essenziali giunta a fine vita agli idonei centri di raccolta differenziata dei rifiuti elettronici ed elettotecnici, oppure riconsegnarla al rivenditore al momento dell'acquisto di nuova apparecchiatura di tipo equivalente, in ragione di uno a uno, oppure 1 a zero per le apparecchiature aventi lato maggiore inferiore a 25CM. L'adeguata raccolta differenziata per l'avvio successivo dell'apparecchiatura dimessa al riciclaggio, al trattamento e allo smaltimento ambientale compatibile contribuisce ad evitare possibili effetti negativi sull'ambiente e sulla salute e favorisce il riciclo dei materiali di cui è composta l'apparecchiatura. Lo smaltimento abusivo del prodotto da parte dell'utente comporta l'applicazione delle sanzioni amministrative di cui al D.Lgs n. Decreto Legislativo N° 49 del 14 Marzo 2014.

Thank you for purchasing the INN-786 electric milk frother with touch screen display and removable, dishwasher-safe glass jug.


Please read the instructions and warnings carefully before using the product, and keep this manual for future reference.

WARNINGS

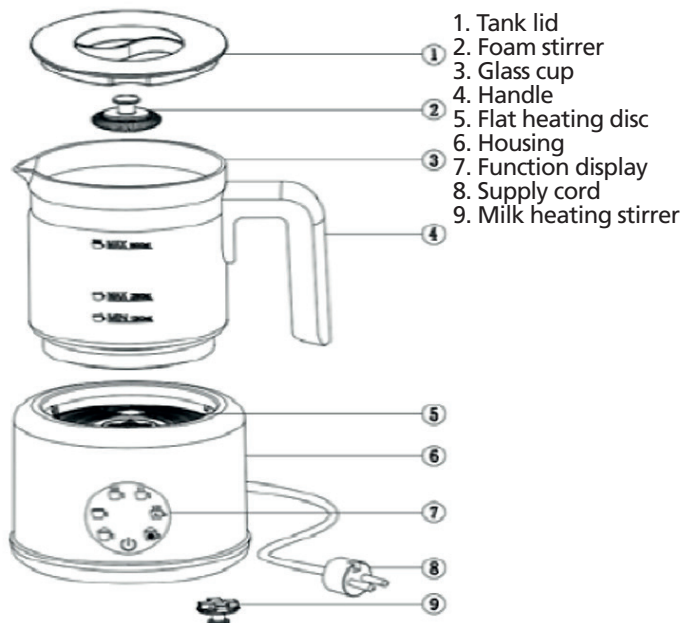
- Keep the product out of the reach of children. The device is not intended for use by people (including children) with reduced physical, sensory, or mental capabilities, or lack of experience and knowledge, unless they are supervised or instructed in the use of the device by a person responsible for their safety. Children should be supervised to ensure they do not play with the device.
- This appliance is intended for use in domestic and similar applications such as: in cooking areas reserved for personnel in shops, offices, and other professional environments; in farms; use by hotel, motel, and other residential customers; in bed and breakfast-type environments.
- Packaging materials (plastic bags, cardboard, polystyrene, etc.) should not be left within the reach of children as they may pose a potential hazard and must be disposed of in accordance with applicable regulations.
- After removing the appliance from the packaging, check for any transport damage and the completeness of the supply according to the design. In case of damage or doubts about its integrity, do not use the appliance and contact an

authorized service center.

- Ensure that the voltage of the power supply is the same as that specified on the rating label. The rating label is located on the appliance itself. Use the appliance only with the provided base.
- Do not use the product if the power cord is damaged. If the power cord is damaged, it must be replaced by the manufacturer, its service agent, or similarly qualified persons.
- Disconnect the product from the power supply after use, before changing accessories, or cleaning it.
- Do not use the product if it has fallen to the ground, if there are visible signs of damage, or leaks.
- Do not immerse the product in water or other liquids to avoid short circuits.
- Do not leave the product unattended while it is in operation.
- Do not carry or pull the appliance by the cord. Do not unplug the power plug by pulling the cord. Do not run the power cord along edges or sharp corners. Never leave the cord hanging. Do not remove the plug from the outlet with wet hands, and avoid contact between the plug and hot surfaces or oils.
- Do not touch the main unit, metal parts, or rotating accessories during or immediately after use, as this may cause burns or scalds. Always handle the container by the handle.

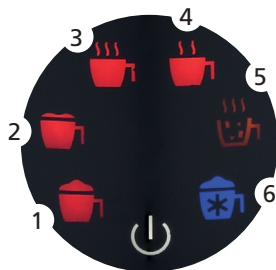
- The device is intended for domestic use only, for the preparation of beverages as described in this user manual. Any other use is considered improper and therefore dangerous. The manufacturer cannot be held responsible for any damage caused by improper use, incorrect handling, or unauthorized repairs.
- Do not use the milk frother in outdoor environments. Use the milk frother on a flat, stable surface. Do not use near the kitchen stovetop and/or other heat sources.
- Do not operate the milk frother with the container empty or with a quantity of milk lower than the MIN level.
-  CAUTION, Hot surface, do not touch.
- Do not overfill the container to avoid spillage of hot milk. Maximum capacity levels are indicated on the container.
- When the appliance is not in use for an extended period, unplug it and store it in a dry place out of reach of children. Protect it from dust and dirt.
- In case of malfunction or poor performance of the appliance, turn it off and do not tamper with it. For any repairs, contact an authorized technical service center only.
- All parts intended for contact with food during the use of the appliance must be thoroughly washed before use.

PRODUCT DESCRIPTION



NOTE: Under the base, there are two holes with a magnetic system for storing the accessories.


DISPLAY SYMBOLS




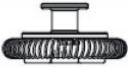







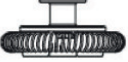


1. Thick hot / Milk foam 60-65°C
2. Thin hot / Milk foam 60-65°C
3. Hot milk 65-70°C
4. Mild hot milk 55-60°C
5. Hot chocolate 85°C
6. Non-hot milk foam

RUNTIME OF THE FUNCTIONS:
 1 TO 4 MINUTES

OPERATING INSTRUCTIONS

1. Ensure that the bottom of the jug is dry before using the device.
2. Before use, insert the desired accessory into the jug and connect the base to the power outlet.
3. Pour the milk into the jug and place the jug correctly on the base, securing it with the appropriate lid.
4. Press ON button  to power on the unit, all the symbols on display flash, press ON button to set the function.

Function	Whisk/Stirrer	Button Lights	Min Capacity	Max Capacity
 Hot and thick foam		Red	130ml	250ml
 Hot and thin foam		Red	130ml	250ml
 Hot milk 65-70°C		Red	130ml	500ml
 Hot milk 55-60°C		Red	130ml	500ml
 Hot cocoa/Chocolate 80-85°C		Brown	130ml	250ml
 Cold foam		Blue	130ml	250ml

Press and hold the ON button to turn the unit off.

TIPS:

- 1 When frothing milk, do not exceed the 250 ml level, otherwise the liquid may overflow.
- 2 Use cold, fresh, whole or semi-skimmed milk.
- 3 To mix and heat the milk, use the appropriate accessory without the spring around it.

CLEANING AND MAINTENANCE

Before carrying out any cleaning or maintenance activities, disconnect the product from the power supply.

- Glass Jug: Rinse with water and wash with a mild detergent. This part

can be washed in the dishwasher.

- Jug Lid: Wash with water.
- Base: Clean with a soft, damp cloth. Do not immerse the base in water.
- Accessories: Remove them from the product, rinse with water, and dry them

RATING LABEL



This product complies with all applicable European directives.



Read carefully the instruction manual



Food Safe



INFORMATION TO USERS according to Legislative Decree No. 49 of March 14, 2014 " 2012/19/UE Implementation of the Directive on Waste Electrical and Electronic Equipment (WEEE) "

The crossed-out dustbin symbol indicates that the product at the end of its life must be collected separately from other waste.

The user should, therefore, take the equipment with the essential components at the end of its useful life to the separate collection center of electronic and electrical waste, or return it to the retailer when purchasing new equipment of equivalent type, in ratio of one to one, or one to zero for devices with larger side less than 25 CM. The separate collection for the decommissioned equipment for recycling, treatment and environmentally compatible disposal contributes to avoid possible negative effects on the environment and human health and promotes recycling of the materials. Improper disposal of the product by the user entails the application of administrative sanctions according to Legislative Decree No. 49 of 14 March

2014



innoliving
— easy tech, easy life

Innoliving Spa
Via Merloni, 2/B
60131 Ancona Italy
Tel 071 2133550
www.innoliving.it

MADE IN CHINA

CE

Rev.00_09.2024